

Zertifikate // Austria

Österreichs Magazin für intelligente Anlageprodukte

Was macht einen guten Emittenten aus?



Ist es der Service? Sind es die Produkte? Und wie wichtig sind Auszeichnungen? Wir haben mit Branchenexperten gesprochen und sie nach ihrer Einschätzung gefragt.

Machen Sie sich ein eigenes Bild: Alle Interviews finden Sie bei BNP Paribas. Ihr starker Partner. Ihre starken Trades.



BNP PARIBAS | ZERTIFIKATE

www.bnpp.at

Zertifikate // Austria

Österreichs Magazin für intelligente Anlageprodukte

INHALT

>>> TOP-STORY

T!P Kryptowährungen S. 1-2

>>> EMPFEHLUNGEN

RWE Express Aktienanleihe Protect S. 3

Neuemissionen S. 4

Z.AT-Musterdepot +60,70 % S. 5

>>> MAGAZIN

News: ZFA / Trend des Monats S. 6
World Gold Council

1:0 für Österreich

Am 14. Juni wird die österreichischen Fußballnationalmannschaft bei der EM ihr erstes Spiel bestreiten. Schon heute steht fest: In Sachen Kapitalmarkt ist Österreich gegen Deutschland in Führung gegangen. Während das Programm von Türkis-Grün eine deutlich Entbürokratisierung desselbigen und eventuell sogar die Wiedereinführung der anlegerfreundlichen Spekulationsfrist vorsieht, wurde in Deutschland ein Gesetz erlassen, durch das die Anrechenbarkeit von Verlusten aus Termingeschäften gedeckelt wird. Leidtragende sind Wertpapierhandelsabteilungen der Banken, Online-Broker und Zertifikate-Emittenten – vor allem aber die Anleger selbst.



Ihr Christian Scheid

für mehr Infos Anzeige klicken >>>



„Wer auf einen verlässlichen Partner setzt, ist bei jedem Trade entspannter.“

Cornelia Frey, Börse Stuttgart



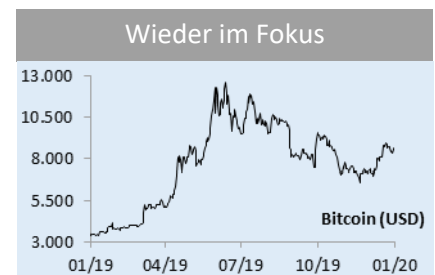
Kryptowährungen

5 digitale Währungen in einem Zertifikat

Kryptowährungen stehen seit Anfang des Jahres wieder im Fokus der Anleger. Wer nicht in einzelne „Coins“ investieren will, für den könnte ein neues Partizipations-Zertifikat von Vontobel interessant sein.

Bitcoin ist für viele Anleger bereits seit einigen Jahren kein neuer Begriff mehr. Spätestens seit dem raketartigen Anstieg Ende 2017, der erst kurz vor der Marke von 20.000 Dollar endete, steht die Kryptowährung immer wieder im Mittelpunkt von Kapitalmarktnachrichten und verleitet Experten zu allerlei Meinungs- und Kurszieläußerungen. Auch aktuell steht der Bitcoin wieder im Fokus. Kein Wunder: Seit Anfang des Jahres hat die Kryptowährung um rund 20 Prozent zugelegt.

Einer der Gründe für den Höhenflug könnte das im Mai dieses Jahres bevorstehende „Halving“ sein – die Belohnung, welche die Bitcoin-Produzenten („Miner“) für das Aufrechterhalten des Netzwerkes erhalten wird also geringer. Hintergrund: Da keine



Der Kurs des Bitcoin hat seit dem Jahresstart 2020 um rund 20 Prozent zugelegt.

für mehr Infos Anzeige klicken >>>



Produkte im Fokus NEU!

Jetzt als Webversion!

Jetzt erkunden!

- ✓ digitaler
- ✓ einfacher
- ✓ aktueller

Aktuell interessante Zertifikate am Sekundärmarkt!

zentrale Behörde das Bitcoin-Netzwerk direkt kontrolliert und reguliert, ist es auch nicht möglich, willkürlich neue Coins zu erschaffen – tatsächlich ist die maximale Anzahl auf 21 Mio. Stück limitiert. Fast 18,2 Mio. davon wurden bereits erschaffen.

Historisch gesehen hat sich der Bitcoin-Kurs jeweils nach den Halvings stark erhöht. Bei der ersten Belohnungshalbierung im Jahr 2012 ging es mit dem Kurs anschließend um mehr als 8.000 Prozent nach oben, nach dem zweiten Halving im Jahr 2016 stieg der Bitcoin innerhalb der folgenden eineinhalb Jahre um mehr als 2.000 Prozent. Freilich ist es aus heutiger Sicht kaum möglich, eine Vorhersage über den Kursverlauf nach dem dritten Halving zu treffen. Doch schon allein die Spekulationen auf Wiederholung der Szenarien aus den Jahren 2012 und 2016 könnten zu einem Preisanstieg führen.

Risikobereite Anleger können sich vor diesem Hintergrund das **Partizipations-Zertifikat auf den Bitcoin** (ISIN [DE000VL3TBC7 >>>](#)) von **Vontobel** ansehen. Die Schweizer haben bereits 2017 als erster Emittent ein solches Papier emittiert. Partizipationszertifikate auf Kryptowährungen bieten Anlegern einen unkomplizierten Zugang zu der relativ jungen Anlageklasse. Seit der Entstehung des Bitcoin im Jahr 2009 sind zahlreiche weitere Kryptowährungen wie zum Beispiel **Ethereum** (Ether) oder **Ripple** dazu gekommen. Mittlerweile existieren mehr als 2.200 verschiedene „Coins“, welche sich alle in Beliebtheit, Anwendungsmöglichkeiten und Technologie unterscheiden. Dennoch teilen alle heute existierende Kryptowährungen die Eigenschaft, dass Sie durch einen kryptographisch abgesicherten Verifizierungsprozess digital getauscht und für Zahlungen benutzt werden können.

Nach dem Launch des Bitcoin-Produkts 2017 hat Vontobel sein Angebot mit der Zeit um weitere Kryptowährungen erweitert. Somit können Anleger auch in die Kryptowährungen **Bitcoin Cash**, **Ethereum**, **Litecoin** und **Ripple** investieren. Eine Übersicht zu den Produkten finden Sie unter [zertifikate.vontobel.com >>>](#).

Anleger, die nicht nur auf einen Coin setzen möchten, können nun in ein **Partizipations-Zertifikat auf ein gleichgewichtetes Kryptoportfolio** (ISIN [DE000VE5CRY7 >>>](#)) investieren und so mit einer Transaktion eine diversifizierte Position in der Anlageklasse „Kryptowährungen“ eröffnen. Das Portfolio besteht bei Anfangsfixierung zu je 20 Prozent aus Bitcoin, Bitcoin Cash, Ether, Ripple und Litecoin. Das Produkt wird in Euro gehandelt und ist sowohl börslich als auch außerbörslich handelbar. Für die Verwaltung fällt eine Gebühr von 2,0 Prozent p.a. an. CHRISTIAN SCHEID

für mehr Infos Anzeige klicken >>>

>TOP!PICK<

Produktprofil

Produktklassifizierung gemäß Zertifikate Forum Austria
Anlageprodukt ohne Kapitalschutz

Zertifikat auf Krypto-Portfolio

Emittent	Vontobel
ISIN	DE000VE5CRY7 >>>
WKN	VE5CRY
Emissionstag	15.01.2020
Laufzeit	Open End
Basiswerte	Litecoin (LTC/USD) Bitcoin Cash (BCH/USD) Ripple (XRP/USD) Bitcoin (XBT/USD) Ethereum (XET/USD)
Bezugsverhältnis	1,0
Spread	0,9 %
Quanto	Nein
Gebühr	2,0 % p.a.
KESt	Ja (27,5 %)
Börsen	Frankfurt, Stuttgart

Z.AT // Urteil



Markterwartung

Geld-/Briefkurs	94,00 / 94,50 EUR
Kursziel	125,00 EUR
Stoppkurs	69,50 EUR
Chance	
Risiko	

Fazit: Für Anleger, die von einer steigenden Wertentwicklung der größten Kryptowährungen ausgehen, aber nicht in eine einzelne investieren möchten, könnte das neue Partizipations-Zertifikat auf ein Krypto-Portfolio, also einen Korb von fünf Kryptowährungen, von Vontobel interessant sein. Das Portfolio besteht bei Anfangsfixierung zu je 20 Prozent aus Bitcoin, Bitcoin Cash, Ether, Ripple und Litecoin. Eine fixe Laufzeit gibt es nicht. Das Produkt wird in Euro gehandelt und ist sowohl börslich als auch außerbörslich handelbar. Für die Verwaltung des Produkts fällt eine Managementgebühr in Höhe von 2,0 Prozent p.a. an. Anleger tragen das Währungsrisiko: Der Wert des Krypto-Portfolios wird in Dollar berechnet. Grundsätzlich sollten nur spekulative Anleger in das Zertifikat investieren.

Auf den Spuren des Bitcoin



Ethereum (Ether) ist mit einer Marktkapitalisierung von derzeit knapp 18 Mrd. Dollar die zweitwichtigste Kryptowährung und natürlich im neuen Zertifikat auf ein Krypto-Portfolio von Vontobel enthalten. Wie der Bitcoin basiert auch Ether auf der Blockchain-Technologie. Im Unterschied zu Bitcoin ist Ether aber keine reine Kryptowährung, sondern das Zahlungs-Token (also die „Währung“) innerhalb des Ethereum-Netzwerks. Dieses Netzwerk wiederum ist ein verteiltes System im Bereich der Finanztechnologie.

Die aktuellsten Analysen vor Börseneröffnung

Mit unseren täglichen News sind Sie immer einen Schritt voraus

Jetzt mehr erfahren: [www.ideas-daily.at](#)

COMMERZBANK
Die Bank an Ihrer Seite



RWE Express Aktienanleihe Protect Warmer Geldregen

Die hohe Entschädigungszahlung im Zusammenhang mit dem Kohleausstieg hat die RWE-Aktie kräftig angetrieben. Gute Voraussetzungen für eine neue Aktienanleihe von UniCredit onemarkets.



Mit einem Plus von 44,2 Prozent belegt RWE Rang drei in der 2019er-Performancerangliste des Deutschen Aktienindex DAX. Bis Anfang Oktober betrug der Zuwachs sogar mehr als 53 Prozent, ehe der Titel in eine Konsolidierungsphase eintrat. Doch vor wenigen Tagen ist neuer Schwung in den Kurs gekommen. Grund: Der Energiekonzern wird im Zuge des Kohleausstiegs insgesamt rund 2,6 Mrd. Euro Entschädigung erhalten. Das ist deutlich mehr als am Markt erwartet. Die Analysten von Goldman Sachs beispielsweise hatten die Entschädigungssumme lediglich auf rund 1,5 Mrd. Euro geschätzt.

Das US-Investmenthaus sieht RWE überdies als möglichen Übernahmekandidaten. RWE gehöre wie der britische Versorger SSE und EDP aus Portugal zu den Unternehmen, die in einem Marktumfeld mit geringem Risiko hohe Gewinne erzielen könnten. Der Börsenwert dieser Unternehmen sei klassischerweise allerdings relativ gering, heißt es in einer Studie der Bank. Daher hat Goldman Sachs das Kursziel von 32 auf 32,50 Euro angehoben.

An der Börse kamen die Nachrichten gut an. Mit dem Sprung über 29 Euro hat die RWE-Aktie ihr 2019er-Hoch geknackt. Angesichts dessen könnte eine neue Express Aktienanleihe Protect von UniCredit onemarkets interessant sein (ISIN DE000HVB44J3 >>>). Das Papier ist mit einem Kupon von 4,0 Prozent p.a. ausgestattet, der unabhängig von der Kursentwicklung der RWE-Aktie an den jährlichen Beobachtungstagen gezahlt wird. Daneben besteht die Chance auf Rückzahlung zum Nennwert, erstmals nach einem Jahr. Dazu muss der Basiswert mindestens 100 Prozent des Ausgangsniveaus erreichen. Andernfalls geht es in die Verlängerung.

Am Laufzeitende kommt die Barriere bei 65 Prozent ins Spiel. Schließt die Aktie darauf oder darüber, erfolgt die Rückzahlung zum Nennwert. Ansonsten bekommen Anleger RWE-Aktien ins Depot gebucht. Dabei können hohe Verluste die Folge sein. Aufgrund des Risikopuffers von 35 Prozent ist das Wertpapier zeichnenswert. Weitere Informationen unter www.onemarkets.at >>>. CHRISTIAN SCHEIDT



Produktprofil

Produktkategorisierung gemäß Zertifikate Forum Austria
Anlageprodukt ohne Kapitalschutz

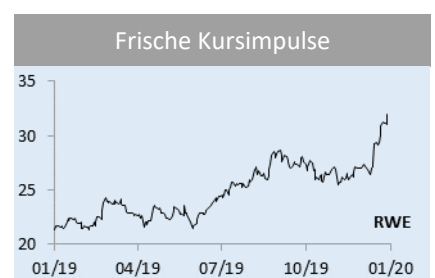
RWE Express Aktienanleihe Protect	
Emittent	UniCredit onemarkets
ISIN	DE000HVB44J3 >>>
WKN	HVB44J
Ausgabetag	18.02.2020
Letzter Beobacht.tag	13.02.2023
Rückzahlungstermin	20.02.2023
Nominalbetrag	1.000,00 EUR
Basiswert	RWE
Kurs Basiswert	31,11 EUR
Barriere	65 %
Kupon	4,00 % p.a.
Ausgabekurs	100,00 %
Agio	0,00 %
KESt	Ja (27,5 %)

Z.AT // Urteil

Markterwartung +

Ausgabekurs	100,00 %
Renditeziel	4,0 % p.a.
Stoppkurs	89,50 %
Chance	
Risiko	

Fazit: Die Express Aktienanleihe Protect auf RWE sieht einen Kupon von 4,0 Prozent p.a. vor. Zudem kommt es zur vorzeitigen Rückzahlung des Nennwerts, wenn der Basiswert an einem der jährlichen Beobachtungstage mindestens sein Ausgangsniveau erreicht. Am Laufzeitende reicht es sogar, wenn die Aktie auf oder über der Barriere bei 65 Prozent steht, damit Anleger ihr eingesetztes Kapital zurückbekommen. Wenn nicht, kommt es zur Lieferung einer vorab definierten Zahl von RWE-Aktien. Mit der jährlichen Zinszahlung können Anleger aber in jedem Fall rechnen.







Die Aktie von RWE hat vor wenigen Tagen das Hoch aus dem Jahr 2019 bei 29 Euro überwunden und damit ein frisches Kaufsignal geliefert.

Neuemission: Ethik Winner 95 % (Raiffeisen Centrobank)

Ethisch korrekt investieren





Die Raiffeisen Centrobank hat den **Ethik Winner 95 %** (ISIN [AT0000A2C8E5 >>>](#)) in die Zeichnung gegeben. Das Kapitalschutz-Zertifikat basiert auf dem **iSTOXX Global Ethical Select 30 Index**, der von dem Wiener Geldinstitut und dem Indexanbieter **STOXX** entwickelt wurde, um entlang der ethischen Wertvorstellungen der christlichen Soziallehre investieren zu können. Details zum iSTOXX Global Ethical Select 30 Index sowie eine aktuelle Auflistung der Indexmitglieder finden Sie auf der Webseite des Indexanbieters unter [www.stoxx.com >>>](#). Zum Laufzeitende partizipieren Anleger zu 100 Prozent an der positiven Kursentwicklung des Basiswerts. Bei 150 Prozent des Startwerts ist ein Cap eingezogen. Ist die Wertentwicklung unverändert oder negativ, erhält der Anleger mindestens 95 Prozent des Nennwerts zurück. Das Zertifikat richtet sich vor allem an sicherheitsorientierte Anleger, für die neben klassischen Renditeüberlegungen ethisches, ökologisches und sozial verantwortliches Handeln ein wichtiges Kriterium in ihrer Investitionsentscheidung ist. **Weitere Informationen zum Ethik Winner 95 % finden Sie auf der Homepage der Emittentin unter [www.rcb.at >>>](#).**

Z.AT // Urteil 	
Ethik Winner 95 %	
Emittent	Raiffeisen Centrobank (RCB)
ISIN / WKN	AT0000A2C8E5 >>> /RC0WPC
Emissionsdatum	14.02.2020
Bewertungstag	09.02.2028
Markterwartung	
Partizipation	100,00 % (Cap: 150,00 %)
Kapitalschutz	95,00 %
Emissionspreis	100,00 %
Chance	
Risiko	
KEST	Ja (27,5 %)
Produktkategorisierung gemäß Zertifikate Forum Austria Anlageprodukt mit Kapitalschutz	

Neuemission: Euro Stoxx 50 Express Plus-Zertifikat (UniCredit onemarkets)

Halbjährliche Chance auf vorzeitige Rückzahlung

Noch bis zum **20. Februar** ist das neue **Express Plus Zertifikat** (ISIN [DE000HVB4304 >>>](#)) auf den **Euro Stoxx 50** von **UniCredit onemarkets** in der Zeichnung. Liegt der Index nach einem halben Jahr, am 18. August 2020, auf oder über dem Startwert, erhält der Anleger 1.005 Euro zurück. Erreicht der Index das Startniveau nicht, geht es in die Verlängerung. Am Ende der Laufzeit sind Anleger zusätzlich durch die Barriere bei 50 Prozent des Startwerts geschützt. Das entspricht aktuell einem Indexstand von rund 1.875 Punkten. Liegt der Index dann auf oder über dieser Barriere, erhält der Anleger 1.025 Euro zurück. Schließt der Index hingegen unter der Barriere, richtet sich die Rückzahlung nach der tatsächlichen Entwicklung des Euro Stoxx 50. Das Zertifikat ist für Anleger geeignet, die hohe Kursrückgänge des Aktienindex im Veranlagungszeitraum von zwei Jahren ausschließen. **Weitere Infos erhalten Sie unter [www.onemarkets.at >>>](#).**

Z.AT // Urteil 	
Euro Stoxx 50 Express Plus-Zertifikat	
Emittent	UniCredit onemarkets
ISIN / WKN	DE000HVB4304 >>> /HVB430
Emissionsdatum	25.02.2020
Laufzeit	max. bis 25.08.2022
Basiswerte	Euro Stoxx 50
Markterwartung	
Ausgabekurs	1.002,50 EUR
Barriere	50 %
Chance	
Risiko	
KEST	Ja (27,5 %)
Produktkategorisierung gemäß Zertifikate Forum Austria Anlageprodukt ohne Kapitalschutz	

für mehr Infos Anzeige klicken >>>

Morgan Stanley

Das Jahr fängt gut an:
0,00 € bei **comdirect**

zertifikate.morganstanley.com

EINEN TRADE VORAUSS

Diese Werbeanzeige wurde lediglich zu Informationszwecken erstellt. Weitere Informationen erhalten Sie unter zertifikate.morganstanley.com



Der Euro Stoxx 50, der die Kursentwicklung von 50 Blue Chips aus dem Kreis der zwölf Euroländer innerhalb der Europäischen Union abbildet, ist Mitte September 2019 noch am temporären Hoch bei knapp 3.574 Punkten gescheitert. Doch Anfang Oktober gelang dem Auswahlbarometer der Sprung über diesen wichtigen Widerstand. Im Rahmen der anschließenden Aufwärtsbewegung schaffte es der Index sogar, das Hoch aus dem Jahr 2017 bei 3.709 Zählern aus dem Weg zu räumen. Das Fünfhreshoch, das der Index 2015 bei gut 3.836 Punkten markiert hatte, erwies sich dann aber als zu hohe Hürde. Knapp darunter drehte der Index nach unten ab.

Z.AT-Musterdepot

Nur mit einer Kauforder zum Zug gekommen

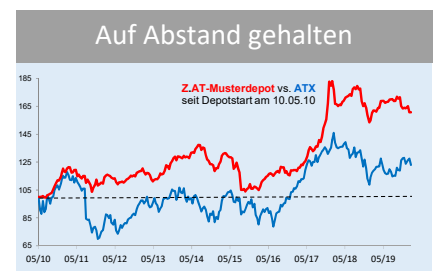
Titel	ISIN	Emittent	Kaufkurs ¹	Aktuell ¹	Stopp ¹	Anzahl	Wert ¹	Gewicht	Veränd. ²
IATX Index-Zertifikat	DE000CJ8V3U0	Coba	18,97	43,87	34,50	500	21.935	13,65%	+131,26%
Gold-EUR-Hedged-Zertifikat	DE000PS7XAU5	BNP	107,14	138,67	115,00	125	17.334	10,79%	+29,43%
S Immo Faktor 3.0x Long	DE000MF3R180	MS	14,97	26,25	15,00	150	3.938	2,45%	+75,35%
Polytec Capped Bonus	AT0000A26440	RCB	9,56	10,33	8,00	1.000	10.330	6,43%	+8,05%
European M&A Index-Zertifikat	DE000HZ0H115	UniCredit	11,00	11,52	8,25	1.250	14.400	8,96%	+4,73%
Wienerberger Turbo	AT0000A1TCL1	Erste	0,78	0,76	0,35	6.500	4.940	3,07%	-2,56%
Euro Stoxx 50 Capped Bonus	DE000CU6VT47	Coba	37,11	37,61	29,50	400	15.044	9,36%	+1,35%
							Wert	87.920	54,71%
dem Zertifikat zugrundeliegende Erwartung für den Basiswertkurs						Cash	72.784	00,00%	
1) in Euro; 2) ggüber Kaufkurs; fett gedruckt = neue Stopps; k. A. = keine Angabe						Gesamt	160.704	100,00%	+60,70%
Tabelle sortiert nach Kaufdatum									
								-2,61% (seit 1.1.20)	(seit Start 10.05.10)
Geplante Transaktionen	ISIN	Emittent	Limit	Akt. Kurs	Anzahl	Gültig bis	Anmerkung		
K Gold Discount Call	DE000MC5D7K1	MS	8,00	7,49	1.000	28.02.20			
K Wirecard Capped Bonus	DE000VE4LTJ8	Vontobel	130,00	128,08	100	28.02.20			

K = Kauf, V = Verkauf, Z = Zeichnung

Aktuelle Entwicklungen

Bei unseren beiden geplanten Neuaufnahmen sind wir nur mit einer Kauforder zum Zug gekommen. Nicht ausgeführt wurde das Limit für den Kauf der 150 **Capped Bonus-Zertifikate** (ISIN [DE000PZ49XF8](#) >>>) von **BNP Paribas**. Wir streichen die Order und kaufen stattdessen ein bis Dezember 2020 laufendes **Capped Bonus-Zertifikat** (ISIN [DE000VE4LTJ8](#) >>>) von **Vontobel**. Bei dem Papier ist die Barriere ebenfalls bei 85 Euro eingezogen. Das entspricht einem Sicherheitspuffer von 38,6 Prozent. Bleibt die Wirecard-Aktie stets darüber, generiert das Bonus einen Ertrag von 16,7 Prozent. Ausgeführt wurde das Limit für die 1.000 **Inliner** von **UniCredit onemarkets** (ISIN [DE000HZ4TJP2](#) >>>). Allerdings gab das extrem spekulative Papier nur ein kurzes Gastspiel. Denn als die Wirecard-Aktie die obere Barriere bei 140 Euro erreicht hatte, wurde der Inliner ausgestoppt. Aufgrund des spekulativen Charakters hatten wir den Kapitaleinsatz klein gehalten. Ebenfalls ausgestoppt wurde der **OMV Turbo** (ISIN

[AT0000A29SM1](#) >>>) von der **Raiffeisen Centrobank**, und zwar zu 0,95 Euro. Der Verlust beträgt 38,7 Prozent. Neu nehmen wir einen **Gold Discount Call-Optionsschein** von **Morgan Stanley** auf (ISIN [DE000MC5D7K1](#) >>>, siehe auch [Seite 6](#) >>>). Zum **Depot mit aktuellen Kursen** gelangen Sie per Klick auf www.zertifikate-austria.at/musterdepot >>>.



Im langfristigen Vergleich liegt das Depot weiter klar vor dem ATX.

[für mehr Infos Anzeige klicken >>>](#)

Z.AT-Musterdepotregeln

Das **Z.AT-Musterdepot** können Sie ganz einfach nachverfolgen: Musterdepotänderungen kündigen wir im zweiwöchentlich erscheinenden **Zertifikate // Austria**-Magazin oder auf www.zertifikate-austria.at/musterdepot an. Dazu geben wir für jede Order ein Limit an. Aufgegeben werden die Aufträge in der Regel zur Börseneröffnung am nächsten Handelstag. Somit hat jeder Leser die Gelegenheit, das Musterdepot nachzubilden. An- und Verkaufsspesen sowie Steuern bleiben unberücksichtigt.

Mit dem **Z.AT-Musterdepot** verfolgen wir einen Absolute-Return-Ansatz: Ziel ist es, unabhängig von der Entwicklung an den internationalen Finanzmärkten eine positive Rendite zu erwirtschaften. Die Veränderung der Kursentwicklung des Gesamtdepots bezieht sich auf den Startzeitpunkt 10. Mai 2010, mit dem fiktiven Startkapital von 100.000 Euro. Bei den einzelnen Positionen sind das Kaufdatum und der Kaufkurs ausschlaggebend.

Schneller ans Ziel
Mit den Express Anleihen der Erste Group Bank AG

- Chance auf interessante Verzinsung
- Risikopuffer vorhanden
- Emittentenrisiko beachten
- Kapitalverlust möglich

Mehr erfahren!

ERSTE Group produkte.erstegroup.com

Die wesentlichen Produktinformationen sind erhältlich unter www.erstegroup.com/prospekte/snp
Stand: Januar 2020

+++ NEWS +++ NEWS +++

Technologie ist gefragt

26 Prozent der Österreicher, die sich an der monatlichen Umfrage des **Zertifikate Forum Austria (ZFA)** beteiligten, haben bei ihren Investments Technologiewerte im Fokus. 21 Prozent setzen auf die Gesundheitsbranche. Mit klarem Abstand folgt eine Dreiergruppe: Jeweils 13 Prozent setzen auf Versorger und Finanzwerte, 12 Prozent auf Industrietitel. 8 Prozent bevorzugen Rohstoffe und nur 4 bzw. 3 Prozent der Anleger favorisieren die früheren Spitzenreiter, Papiere der Logistik- und Automotive-Branche. „Das Ergebnis der Umfrage spiegelt unsere Erfahrung aus dem Beratungsaltag: Technologiewerte genießen das meiste Vertrauen in Bezug auf kontinuierliches Wachstum und Outperformance. Anleger, die etwas defensiver sind, wollen von den steigenden Gesundheitskosten profitieren, die jeder spürt. Dass die Automotive-Branche die rote Laterne in der Gunst der Investoren bekommen hat, verwundert nach den Vorkommnissen der vergangenen Jahre nicht und entspricht dem globalen Megatrend“, kommentiert **Frank Weingarts**, der **Vorstandsvorsitzende des Zertifikate Forum Austria**, den aktuellen Trend des Monats. Die Befragung wird seit Oktober 2018 durchgeführt.

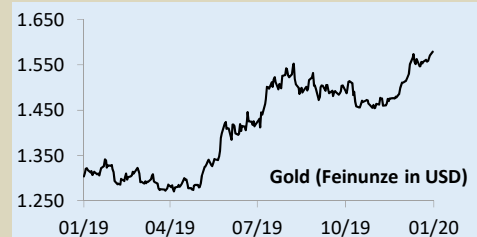
WGC: Gold steht vor positivem Jahr 2020

Vor wenigen Tagen ist die neue Goldpreisprognose des **World Gold Council (WGC)** erschienen. Grundsätzlich erwartet der WGC, dass die Goldnachfrage dieses Jahr durch ein Zusammenspiel zwischen Marktrisiko und Wirtschaftswachstum angetrieben wird. Zudem sollen viele der weltweiten Dynamiken, die über die vergangenen Jahre auftraten, Gold stützen. Dies betreffe insbesondere die finanzielle sowie geopolitische Unsicherheit in Kombination mit Niedrigzinsen, die die Goldinvestitionsnachfrage ankurbeln würden. Die Nettogoldkäufe von Zentralbanken sollen wahrscheinlich robust bleiben, auch wenn diese nicht so hoch ausfallen wie die Rekordhochs, die man in den letzten Quartalen verzeichnete.

Der **WGC** hat zudem nun ein neues, selbst entwickeltes Onlinetool, genannt „Qaurum“, vorgestellt, auf dessen Grundlage jeder interessierte Anleger, also nicht nur die Profis, Preisprognosen für Gold berechnen kann. Das neue Tool ist auf der Website des WGC verfügbar: www.gold.org >>>. Eine Registrierung ist nötig. Aktuell spuckt das Tool für 2020 ein Kurspotenzial von 20 Prozent heraus. Den gleichen Ertrag können Anleger mit einem **Discount Call** von **Morgan Stanley** erzielen, wobei Gold dazu noch nicht mal steigen muss. Es reicht, wenn die Feinunze am Laufzeitende, im September 2020, bei mindestens 1.500 Dollar steht. Da es auf oder unter 1.400 Dollar zum Totalverlust kommt, ist der Schein nur für risikobereite Anleger geeignet (ISIN [DE000MC5D7K1](https://www.isin.org/lookup/DE000MC5D7K1) >>>).



Der World Gold Council traut dem Edelmetall im laufenden Jahr einen Preisanstieg von 20 Prozent zu.



für mehr Infos Anzeige klicken >>>



HVB Bonus-Zertifikate


Auf der Bahn bleiben und hoch punkten.

MEHR INFOS

Impressum

Internet: <http://www.zertifikate-austria.at>
Redaktion: Christian Scheid (CS, Chefredakteur), Andreas Büchler (AB)
 Anschrift Redaktionsbüro: Scherenbergstr. 21, D-97337 Dettelbach
 Email: redaktion@zertifikate-austria.at
Verlag: Helvetia Wertpapieranalyse GmbH
 Postanschrift: Bahnhofstrasse 9, 6340 Baar, Schweiz
 circa 6.500 Abonnenten

Medienpartner



Haftungsausschluss

Sämtliche Inhalte des Zertifikate Austria Magazins (Newsletter) einschließlich aller seiner Teile werden nach bestem Wissen und Gewissen recherchiert und formuliert. Dennoch kann seitens der Helvetia Wertpapieranalyse GmbH (Redaktion und Verlag) keine Gewähr für Richtigkeit, Vollständigkeit und Genauigkeit dieser Informationen gegeben werden. Sämtliche hierin enthaltenen Schätzungen und Werturteile sind das Resultat einer unabhängigen Einschätzung zum Zeitpunkt der Veröffentlichung. Wir behalten uns jedoch das Recht vor, unsere Einschätzungen jederzeit und ohne gesonderte Bekanntmachung zu ändern bzw. die in diesem Newsletter enthaltenen Informationen nicht zu aktualisieren bzw. entsprechende Informationen überhaupt nicht mehr zu veröffentlichen. Die Ausführungen stellen im Übrigen weder eine Anlageberatung noch Anlageempfehlung dar. Eine Haftung des Verlags, der Redaktion oder der Angestellten der selbigen oder sonstiger Personen für den Eintritt von (Kapital-)Marktprognosen, Kursentwicklungen und anderen Annahmen oder Vermutungen sowie für jedwede Schäden, die durch Anwendung von Hinweisen und Empfehlungen des Newsletters auftreten, ist kategorisch ausgeschlossen. Die im Newsletter behandelten Anlagemöglichkeiten können für bestimmte Investoren aufgrund ihrer spezifischen Gegebenheiten nicht geeignet sein. Investoren müssen selbst auf Basis ihrer eigenen Anlagestrategie und ihrer finanziellen, rechtlichen und steuerlichen Situation berücksichtigen, ob eine Anlage in die hierin dargestellten Finanzinstrumente für sie sinnvoll ist. Die hier dargestellten Anlagemöglichkeiten können Preis- und Wertschwankungen unterliegen, und Investoren erhalten ggf. weniger zurück, als sie investiert haben. Auch ein Totalverlust ist nicht ausgeschlossen. Darüber hinaus lassen die Kurs- oder Wertentwicklungen aus der Vergangenheit nicht ohne Weiteres einen Schluss auf künftige Ergebnisse zu. Insbesondere sind die Risiken, die mit einer Anlage in die hierin behandelten Finanz-, Geldmarkt- oder Anlageinstrumente oder Wertpapiere verbunden sind, nicht vollumfänglich dargestellt. | VERLINKUNG: Verlag und Redaktion distanzieren sich ausdrücklich von Inhalten sämtlicher externer Websites, auf die im Rahmen des Newsletters einschließlich aller seiner Teile verwiesen wird, und übernimmt keine Haftung für Inhalte externer verlinkter Websites. | Nachdruck, Veröffentlichung und/oder Vervielfältigung sämtlicher Inhalte des Newsletters ist nur mit ausdrücklicher Genehmigung des Verlags gestattet.